

## So finden Sie uns in Nürnberg-Nord

### Anreise per Auto über die A3

1. Ausfahrt Erlangen / Tennenlohe (84)
2. Richtung Nürnberg auf die B4
3. nach ca. 4 km vorbei an der Firma Metro
4. An der Agip-Tankstelle rechts abbiegen in die Schleswiger Straße
5. nach ca. 1 km erreichen Sie das Berufsförderungswerk

### Ankunft am Hauptbahnhof:

1. U-Bahn Linie U3 bis Maxfeld
2. Bus-Linie 37 bis Berufsförderungswerk



## Sprechen Sie uns an

Berufsförderungswerk Nürnberg gemeinnützige GmbH

**Geschäftsstelle Nürnberg-Nord**  
Schleswiger Straße 101, 90427 Nürnberg

Telefon 0911 938-7224  
kontakt.nn@bfw-nuernberg.de  
www.bfw-nuernberg.de




Berufsförderungswerk Nürnberg  
gemeinnützige GmbH  
Schleswiger Straße 101  
90427 Nürnberg  
www.bfw-nuernberg.de



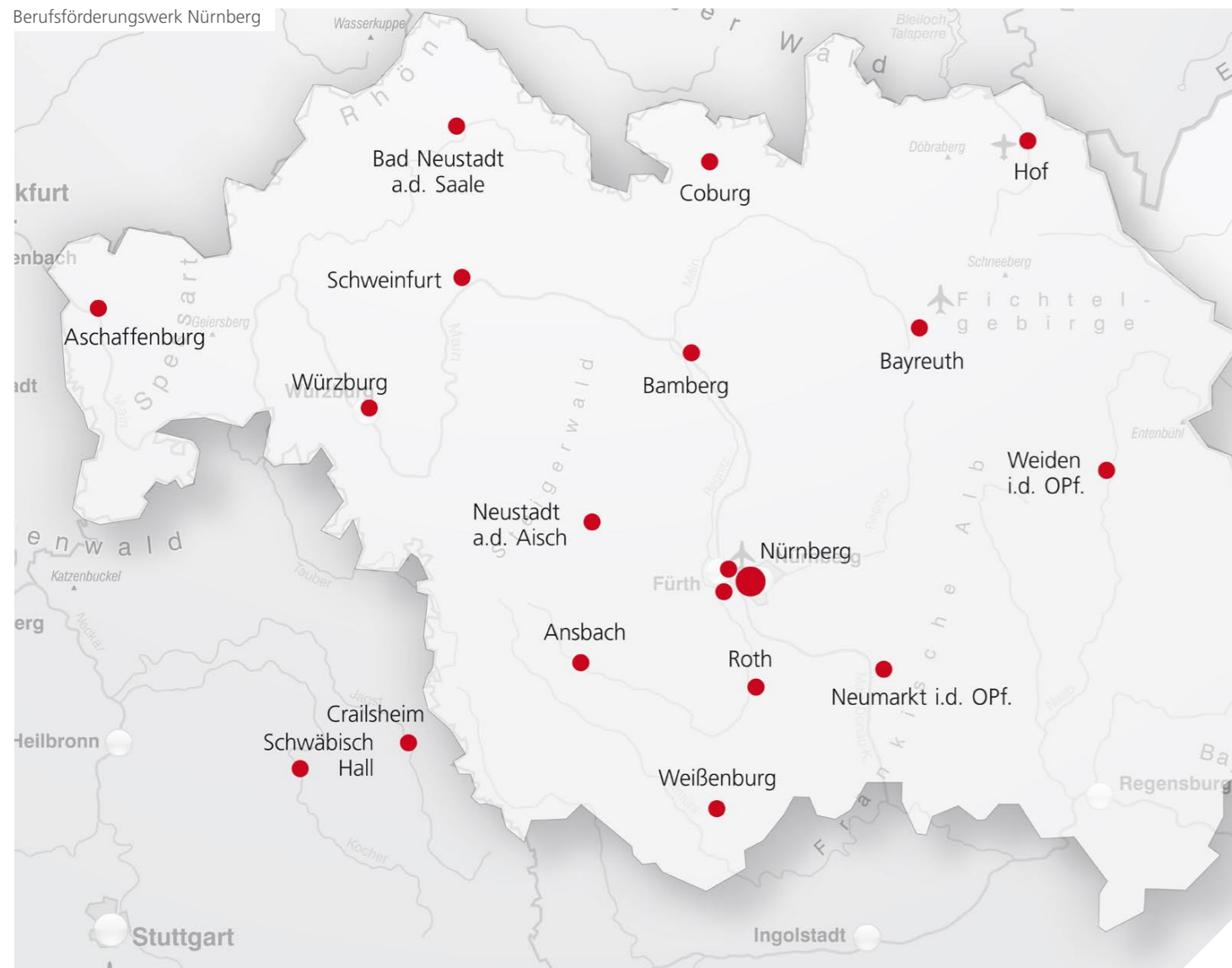
1016

Berufsförderungswerk Nürnberg



Fachkräfte für  
Wirtschaft und Verwaltung  
**in Nürnberg-Nord**





## Heimvorteil

### Das Berufsförderungswerk Nürnberg in Ihrer Nähe

Arbeitsmarkt und Bevölkerung unterscheiden sich strukturell von Region zu Region, das macht eine individuelle und regionale Spezialisierung im Personalwesen notwendig. Profitieren Sie von der Erfahrung eines leistungsstarken, regional verwurzelten Partners in der Personalentwicklung.

Die Mitarbeiterinnen und Mitarbeiter in unseren Geschäftsstellen sind mit den Gegebenheiten und Anforderungen des lokalen Arbeitsmarktes bestens vertraut und bieten Ihnen Arbeitnehmerinnen und Arbeitnehmer mit Erfahrung und aktueller beruflicher Qualifikation.

Durch unseren sehr guten Kontakt zur lokalen Wirtschaft bieten wir unseren Kunden und Teilnehmenden einen optimalen Service und bestens abgestimmte Angebote. Nur so lässt sich für alle Seiten das beste Ergebnis gewährleisten, für Teilnehmende, für Kostenträger und für Sie als Arbeitgeber.

Profitieren Sie von unserer **Erfahrung** und nutzen Sie diese **Vorteile** für Ihr Unternehmen!

## Unsere Kompetenz Personalbeschaffung

### Ihre Vorteile einer Zusammenarbeit mit dem BFW

- Sparen Sie finanzielle und zeitliche Ressourcen bei Ihrer Personalbeschaffung.
- Wir stellen Ihnen Bewerberinnen und Bewerber vor, deren Fähigkeiten sehr gut zu Ihrem Anforderungsprofil passen.
- Wir bieten Ihnen jahrelanges Know-how in der Qualifizierung und im Assessment erwachsener Arbeitnehmerinnen und Arbeitnehmer.
- Wir bieten betriebliche Umschulungen in allen Kammerberufen an.
- Wir bieten Ihnen in einigen Regionen Auszubildende in einer durch uns begleiteten Ausbildung, besonders in den örtlichen Handwerksberufen an.
- Im Rahmen einer „Betrieblichen Erprobung“ haben Sie die Möglichkeit, qualifizierte und motivierte Mitarbeiterinnen und Mitarbeiter für mehrere Monate kennen zu lernen, zu erproben und auf ihren späteren Arbeitsplatz einzuarbeiten.

## Personalentwicklung

### Personalentwicklung – Personalbindung – Empowerment

Der demografische Wandel zwingt die Unternehmen, auch bei hoher Zuwanderung, eigene – insbesondere auch ältere – Mitarbeiterinnen und Mitarbeiter in der Personalentwicklung stärker zu berücksichtigen. Es sprechen zahlreiche Argumente für eine Weiterqualifizierung und Kompetenzerweiterung in der eigenen Belegschaft, um langfristig Fachkräfte zu sichern, künftige Führungskräfte aufzubauen und loyale Mitarbeiterinnen und Mitarbeiter an das Unternehmen zu binden.

Auch hierbei unterstützen wir Sie vor Ort und führen für Sie gerne individuell nachgefragte Qualifizierungsmaßnahmen durch:


#### Für Ihre Auszubildenden:

- Gezielter berufsschulbegleitender Unterricht
- Prüfungsvorbereitung
- Coaching (z. B. Präsentationstechniken, Soziale Kompetenzen)

#### Für Ihre Mitarbeiter/-innen:

- Microsoft-Office-Paket
- Kaufmännische Module
- SAP-Module (als SAP-Bildungspartner)

Sprechen Sie uns gerne an zu weiteren Qualifizierungen oder zur Anmietung von EDV- und Seminarräumen. Für Sie und Ihre Geschäftspartner bieten wir Ihnen auch unser repräsentatives Tagungszentrum mit Gästehaus in Nürnberg an.



## Gesundheitsmanagement

### Betriebliches Eingliederungsmanagement (BEM):

Das SGB IX verpflichtet jeden Arbeitgeber unabhängig von der Betriebsgröße zu einem betrieblichen Eingliederungsmanagement.

**Wir beraten Sie zu Fragen des betrieblichen Eingliederungsmanagements.**

## Fördermöglichkeiten

Wir sind **Dienstleister** sowohl für Arbeitgeber der Region als auch für Job-Suchende. Nutzen Sie unsere **langjährige Erfahrung**: Wir informieren Sie gerne, wie Sie Fördermöglichkeiten nutzen und die optimale Lösung für Ihr Unternehmen finden können.

Gerne geben wir Ihnen nähere Informationen, sprechen Sie uns einfach mit **Ihrem Anliegen** an.